



Penghargaan Pembangunan Daerah 2018

Kementerian Perencanaan Pembangunan Nasional/
Badan Perencanaan Pembangunan Nasional
Tahun 2018





1

Latar Belakang

Pendahuluan

Kronologi Anugerah Pangripta Nusantara 2014-2017 dan PPD 2018

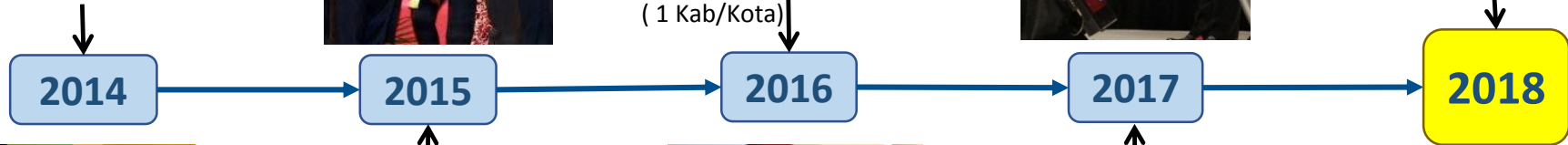
- Menilai dokumen RKPDP Provinsi & Kabupaten/Kota
- 24 Pemerintah daerah terbaik, terdiri 12 Provinsi & 12 Kabupaten/Kota
- Kategori penghargaan:
 1. Pangripta **Utama** (3 Pemenang Kelompok A & 3 Kelompok B)
 2. Pangripta **Pratama** (3 Pemenang Kelompok A & 3 Kelompok B)



- Menilai dokumen RKPDP Provinsi & Kabupaten/Kota
- 9 Pemerintah daerah terbaik, terdiri 5 Provinsi & 4 Kabupaten/Kota
- Kategori penghargaan
 1. Provinsi perencanaan terbaik (3 Prov.)
 2. Provinsi perencanaan inovatif (1 Prov.)
 3. Provinsi Perencanaan Progresif (1 Prov)
 4. Kab./Kota perencanaan terbaik (3 Kabupaten/Kota)
 5. Kab./Kota perencanaan inovatif (1 Kab/Kota)



- **Penghargaan Pembangunan Daerah (PPDP) 2018**
- Menilai dokumen RKPDP dan pencapaian pelaksanaan tahun sebelumnya
- 9 pemerintah daerah terbaik
 - 3 Provinsi terbaik
 - 3 Kabupaten terbaik
 - 3 Kota terbaik
- Kategori: Perencanaan dan Pencapaian Terbaik.



- Menilai dokumen RKPDP Provinsi & Kabupaten/Kota
- 13 Pemerintah daerah terbaik, 7 provinsi dan 6 kabupaten/kota.
- Kategori penghargaan.
 1. Provinsi terbaik, (3 terbaik dan 3 Harapan)
 2. Provinsi dengan Peningkatan Kualitas RKPDP (1 Provinsi)
 3. Kabupaten/Kota terbaik (3 terbaik dan 3 Harapan)



- Menilai dokumen RKPDP Provinsi & Kabupaten/Kota
- Memisahkan penilaian antara Kabupaten dengan Kota
- 12 daerah terbaik, terdiri 5 provinsi dan 7 kab/kota
- Kategori penghargaan
 1. Provinsi Perencanaan Terbaik (3 Prov)
 2. Provinsi Inovasi Terbaik (1 Prov)
 3. Provinsi Peningkatan Tertinggi dalam Kualitas (1 Prov)
 4. Kabupaten Perencanaan Terbaik (3 Kab)
 5. Kota Perencanaan Terbaik (3 kota)
 6. Kab/Kota Inovasi Terbaik (1 kab/kota)

New Features

Penghargaan Pembangunan Daerah 2018

NAMA



2017: Anugerah Pangripta Nusantara

2018: Penghargaan Pembangunan Daerah



KRITERIA



2017: Perencanaan

2018: Perencanaan dan **Pencapaian Pembangunan**

KETERLIBATAN



2017: Kementerian PPN/Bappenas

2018: Kementerian PPN melibatkan **Kemendagri, Setkab, Setpres**

Tujuan

1. Mendorong setiap daerah (Provinsi, Kabupaten, dan Kota) untuk menyiapkan dokumen Rencana Kerja Pembangunan Daerah (RKPD) secara lebih baik, konsisten, komprehensif, terukur, dan dapat dilaksanakan.
2. Menciptakan insentif bagi pemerintah daerah untuk mewujudkan perencanaan pembangunan yang lebih baik dan bermutu.

Objek dan Ruang Lingkup Penilaian

1. Dokumen RKPD.
2. Proses penyusunan RKPD.
3. Pencapaian pelaksanaan dokumen RKPD.
4. Inovasi yang dikembangkan.
5. Penilaian Khusus Terkait Pelaksanaan Pembangunan di Daerah.





2

Penyelenggaraan

Tim Penyelenggara



Tugas Tim Penyelenggara

Tim Pengarah bertugas:

- Memberikan arahan kebijakan kepada Penanggung Jawab dan Tim Pelaksana;
- Melakukan evaluasi atas laporan dari Penanggung Jawab.

Tim Pendukung bertugas:

- Membantu pelaksanaan tugas Tim Pelaksana dalam tugas-tugas kesekretariatan dan tugas-tugas administrasi lainnya;
- Melakukan tugas-tugas lain yang ditugaskan Tim Pelaksana

Tim Penilai bertugas:

- Menyusun indikator/kriteria penilaian;
- Melakukan penilaian sesuai dengan indikator/kriteria dan tahapan mekanisme yang telah ditetapkan;
- Melakukan verifikasi ke provinsi nominasi terkait proses penyusunan perencanaan;
- Melaporkan hasil penilaian;
- Menyampaikan daftar usulan calon pemenang berdasarkan penilaian yang dilakukan;

Tim Penghargaan dan Acara bertugas:

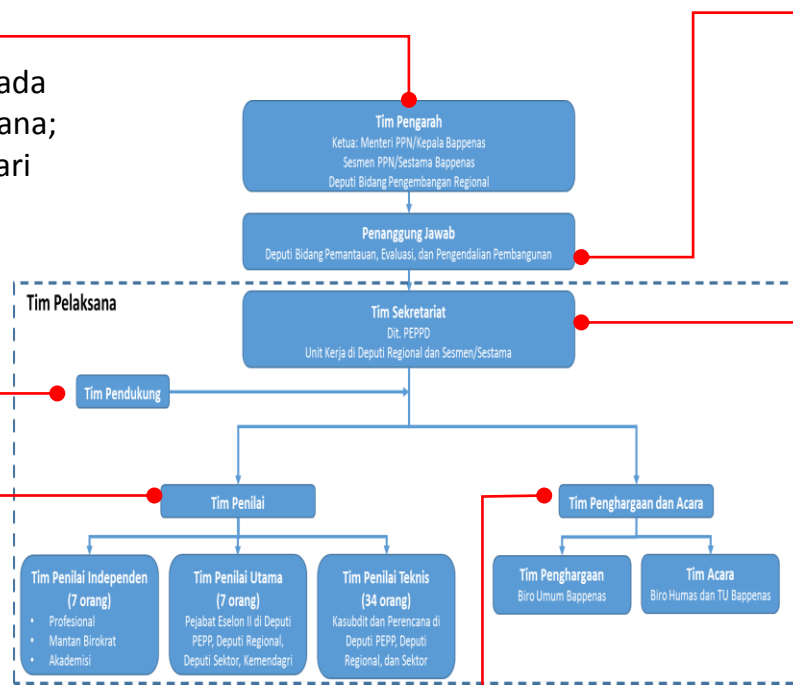
- Mempersiapkan piala, plakat, dan sertifikat bagi daerah pemenang;
- Mempersiapkan video kegiatan Penghargaan Perencanaan Daerah 2018.
- Merancang, mempersiapkan, dan mengatur tata cara penyerahan piala, plakat, dan sertifikat bagi pemenang Penghargaan Perencanaan Daerah Tahun 2018.
- Berkoordinasi dengan Setkab untuk kesediaan Presiden memberikan penghargaan.

Penanggung Jawab bertugas:

- Memberikan arahan dan melakukan koordinasi kepada Tim Pelaksana;
- Melaksanakan pengendalian terhadap kegiatan-kegiatan yang dilakukan Tim Pelaksana;
- Menyampaikan laporan hasil pelaksanaan kegiatan, meliputi penilaian, usulan daerah calon pemenang, dan laporan hasil penyelenggaraan Penghargaan Perencanaan Daerah 2018 kepada Tim Pengarah.

Tim Sekretariat bertugas:

- Melakukan persiapan penyelenggaraan kegiatan Penghargaan Perencanaan Daerah 2018;
- Melakukan pengendalian dan koordinasi dengan Tim Penilai dan Tim Penghargaan dan Acara;
- Melakukan tugas-tugas kesekretariatan dan administrasi;
- Melaporkan kemajuan dan hasil pelaksanaan kegiatan kepada Penanggung Jawab;



Rencana Kerja

No	Kegiatan	Durasi	Tanggal
1	Persiapan Kegiatan	28 Hari	1-28 Feb
2	Sosialisasi kepada Provinsi	1 hari	6-Mar
3	Penilaian Tahap I Prov/Kabupaten/Kota		
	a. Penilaian Provinsi oleh Tim Pusat	10 hari	7-16 Mar
	b. Penilaian Kabupaten oleh Tim Provinsi	17 hari	7-28 Mar
4	Penilaian Tahap II Provinsi	7 hari	19-27 Mar
5	Penilaian Tahap III Kabupaten/Kota	6 hari	29 Mar-6 Apr
6	Penilaian Tahap III Provinsi / IV Kabupaten/Kota	9 hari	9-13 Apr
7	Penyiapan Penghargaan	40 hari	5 Feb-9 Apr
8	Penentuan Provinsi/Kabupaten/Kota Terbaik	1 hari	16-Apr
10	Pengumuman Provinsi/Kabupaten/Kota Terbaik	1 hari	25-Apr



3


Tahapan Penilaian PPD 2018

Konsep Penilaian Penghargaan Pembangunan Daerah 2018

1. **Penghargaan Pembangunan Daerah sebagai bagian dari pelaksanaan Evaluasi Ex-Ante 2018 → diintegrasikan dalam Evaluasi Ex-Post 2017 → Evaluasi Ex-Ante 2018 dan Evaluasi Ex-Post 2017 diperlukan bersamaan.**
2. **Referensi Analisis:** RPJMN (perspektif RPJMN).
3. **Obyek Analisis:**
 - a) RKPD terhadap RKP
 - b) RPJMD terhadap RPJMN.
 - c) A terhadap B
4. **Unit Analisis:**
 - a) Indikator "Outcome" yang terkelompok dalam Agenda Pembangunan/Sarkok RPJMN per Provinsi
 - b) Indikator "*Outcome*" yang terkelompok dalam PN RKP per Provinsi.
5. **Sumber Data:** RPJMD dan RKPD
6. **Teknik Analisis/Penilaian:**
 - a) Analisis Cepat Sederhana Terbobot berdasarkan Indikator pengukur Kinerja Pelaksanaan (30-35%).
 - b) Analisis Cepat Sederhana Terbobot berdasarkan Indikator Kualitas Rencana Pembangunan (65-70%).
 - c) Penilaian Berjenjang.
 - d) Penilaian Panel Group.
 - e) Paparan dan Interview.
 - f) Bukti Fisik/Forensik.

Tahapan Penilaian Provinsi dengan Perencanaan dan Pencapaian Terbaik

Penilaian oleh Tim Penilai Pusat



Penilaian Tahap I

(Penilaian
Perencanaan dan
Pelaksanaan RKPD
Provinsi)

BOBOT 45%

1. Pencapaian (30%)
2. Keterkaitan (15%)
3. Konsistensi (15%)
4. Kelengkapan dan kedalaman (20%)
5. Keterukuran (5%)
6. Inovasi Perencanaan (15%)

Penilaian Tahap II

(Verifikasi Proses
Penyusunan RKPD
Provinsi)

BOBOT 30%

1. Pencapaian (30%)
2. *Bottom-up* (10%)
3. *Top-down* (10%)
4. Teknokratik (10%)
5. Politik (10%)
6. Inovasi Proses & Program Daerah (30%)

Penilaian Tahap III

(Presentasi dan
Wawancara di
Pusat)


BOBOT 25%

1. Pencapaian (35%)
2. Penilaian terhadap dokumen RKPD (Bobot 15%)
3. Proses Penyusunan (Bobot 15%)
4. Penilaian Presentasi (Bobot 35%)

PENETAPAN
PEMENANG
PROVINSI

Tahapan Penilaian Kabupaten dan Kota dengan Perencanaan dan Pencapaian Terbaik

1. Penilaian di Provinsi oleh Tim Penilai Provinsi



1. Pencapaian (30%)
2. Keterkaitan (15%)
3. Konsistensi (15%)
4. Kelengkapan dan kedalaman (20%)
5. Keterukuran (5%)
6. Inovasi Perencanaan (15%)

1. Pencapaian (35%)
2. Penilaian terhadap dokumen RKPD (Bobot 15%)
3. Proses Penyusunan (Bobot 15%)
4. Penilaian Presentasi (Bobot 35%)

Catatan:

Khusus untuk Provinsi yang hanya memiliki/terdapat 1 (satu) kota, maka penilaian Tahap I dan II tidak dilakukan. Kota tersebut secara otomatis dinominasikan mewakili Provinsi.

2. Penilaian di Pusat oleh Tim Penilai Pusat

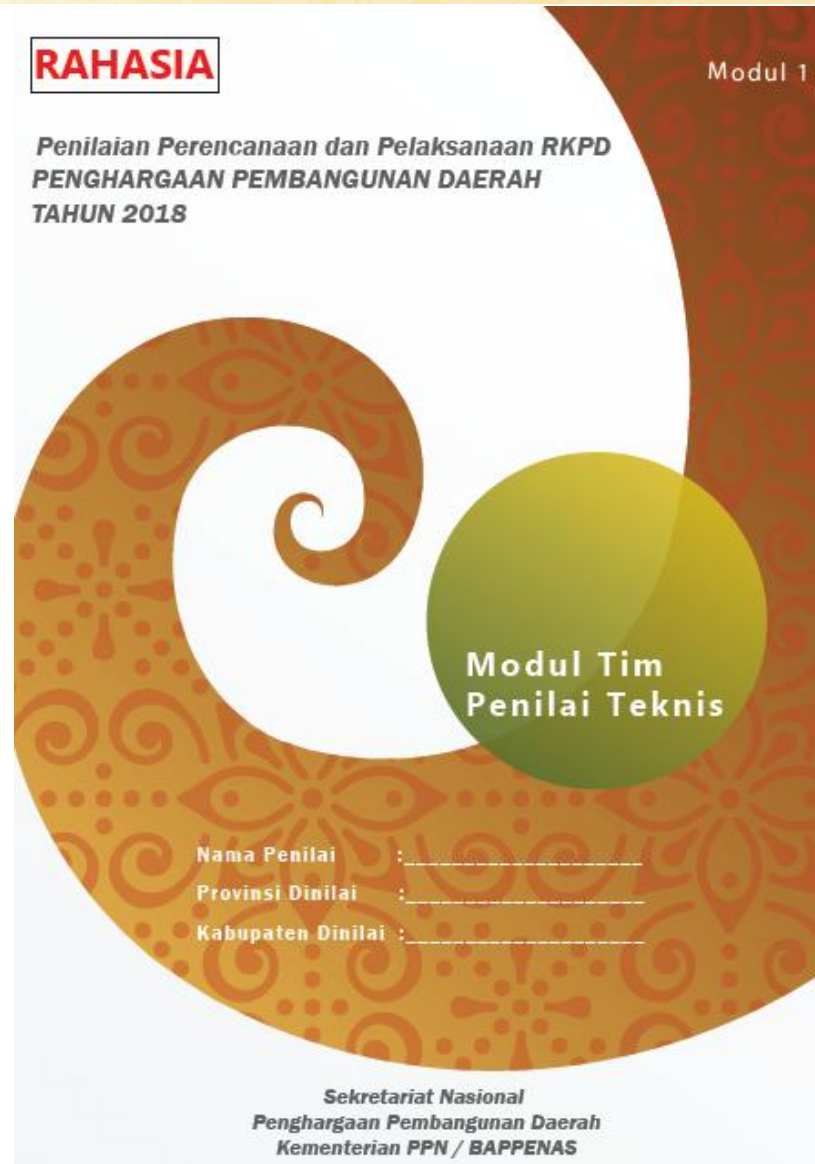


Persandingan Bobot Penilaian

Tahapan	Kriteria	APN 2017 Bobot	Penghargaan Pembangunan Daerah 2018 Bobot	Penjelasan
I	Penilaian Perencanaan dan Pelaksanaan RKPD	40%	45%	
	1. Pencapaian	--	30%	Kriteria Baru. Dalam melihat kinerja pemerintah daerah perlu memasukkan unsur pelaksanaan atau pencapaiannya dan arahan Bapak Menteri
	2. Keterkaitan	15%	15%	
	3. Konsistensi	25%	15%	Penyesuaian bobot terkait penambahan kriteria pencapaian
	4. Kelengkapan dan kedalaman	40%	20%	Penyesuaian bobot terkait penambahan kriteria pencapaian
	5. Keterukuran	5%	5%	
	6. Inovasi Kebijakan	5%	15%	Penyesuaian bobot terkait penambahan kriteria pencapaian
II	Verifikasi Proses Penyusunan RKPD	30%	30%	
	1. Pencapaian	--	30%	Kriteria Baru. Dalam melihat kinerja pemerintah daerah perlu memasukkan unsur pelaksanaan atau pencapaiannya dan arahan Bapak Menteri
	2. Bottom-up	25%	10%	Penyesuaian bobot terkait penambahan kriteria pencapaian
	3. Top-down	20%	10%	Penyesuaian bobot terkait penambahan kriteria pencapaian
	4. Teknokratik	25%	10%	Penyesuaian bobot terkait penambahan kriteria pencapaian
	5. Politik	10%	5%	
	6. Akuntabilitas	--	5%	Penambahan kriteria baru
7. Inovasi Proses & Program Daerah	20%	30%	Penyesuaian bobot terkait penambahan kriteria pencapaian	
III	Presentasi dan Wawancara	30%	25%	
	1. Pencapaian	--	35%	Kriteria Baru. Dalam melihat kinerja pemerintah daerah perlu memasukkan unsur pelaksanaan atau pencapaiannya dan arahan Bapak Menteri
	2. Penilaian terhadap dokumen RKPD	25%	15%	Penyesuaian bobot terkait penambahan kriteria pencapaian
	3. Proses Penyusunan	25%	15%	Penyesuaian bobot terkait penambahan kriteria pencapaian
	4. Penilaian Presentasi	50%	35%	Penyesuaian bobot terkait penambahan kriteria pencapaian



3 Kriteria Penilaian



Kriteria dan Indikator Penilaian Perencanaan dan Pelaksanaan RKPD (1)

Ket: Tahap I penilaian Provinsi dan Tahap I & III penilaian Kabupaten dan Kota

Kriteria	Indikator	
PENCAPAIAN (30%)	1. Pertumbuhan Ekonomi dan Pertumbuhan PDRB Per Kapita	6%
	2. Tingkat Pengangguran Terbuka (TPT) dan Jumlah Penganggur	6%
	3. Kemiskinan	6%
	4. Indeks Pembangunan Manusia (IPM)	6%
	5. Indikator Ketimpangan : Gini Ratio dan indeks ketimpangan wilayah	6%
KETERKAITAN (15%)	6. Tersedianya penjelasan strategi dan arah kebijakan RKPD 2018 yang terkait dengan visi dan misi, strategi dan arah kebijakan RPJMD	7,5%
	7. Tersedianya penjelasan keterkaitan antara sasaran dan prioritas pembangunan daerah RKPD 2018 dengan sasaran prioritas nasional (PN) RKP 2018	7,5%
KONSISTENSI (15%)	8. Terwujudnya konsistensi antara hasil evaluasi pelaksanaan RKPD 2017 dengan permasalahan/isu strategis	7,5%
	9. Terwujudnya konsistensi antara prioritas pembangunan daerah dengan permasalahan/isu strategis	2,5%
	10. Terwujudnya konsistensi antara prioritas pembangunan daerah dalam RKPD 2018 dengan program prioritas	2,5%
	11. Terwujudnya konsistensi antara prioritas pembangunan dalam RKPD 2018 dengan pagu anggaran	2,5%

Kriteria dan Indikator Penilaian Dokumen dan Pencapaian RKPD (2)

Ket: Tahap I penilaian Provinsi dan Tahap I & III penilaian Kabupaten dan Kota

Kriteria	Indikator	
KELENGKAPAN DAN KEDALAMAN (20%)	12. Tersedianya kerangka ekonomi daerah dan kerangka yang dilengkapi dengan proyeksi dan arah kebijakan	3,0%
	13. Tersedianya dukungan program prioritas daerah RKPD 2018 terhadap arah kebijakan PN RKP 2018 (Dimensi Pembangunan Manusia)	3,0%
	14. Tersedianya dukungan program prioritas daerah RKPD 2019 terhadap arah kebijakan PN RKP 2018 (Dimensi Pembangunan Sektor Unggulan)	3,0%
	15. Tersedianya dukungan program prioritas daerah RKPD 2018 terhadap arah kebijakan PN RKP 2018 (Dimensi Pemerataan Pembangunan dan Kewilayahan)	3,0%
	16. Tersedianya dukungan program prioritas daerah terhadap arah kebijakan PN Politik, Hukum, Pertahanan dan Keamanan	2,0%
	17. Tersedianya dukungan program daerah terhadap pengarusutamaan revolusi mental, gender, pembangunan berkelanjutan, perubahan iklim dan pemerataan antarkelompok pendapatan	3,0%
	18. Tersedianya kebijakan pembangunan daerah yang menerapkan konsep tematik, holistik, integratif, dan spasial (THIS)	3,0%
	KETERUKURAN (5%)	19. Tersedianya indikator kinerja sasaran pembangunan daerah dan program prioritas
INOVASI (15%)	20. Inovasi penyelesaian tantangan pembangunan spesifik daerah	7,5%
	21. Inovasi dalam rencana pengelolaan pencapaian/pelaksanaan rencana	7,5%

Petunjuk Penilaian Modul 1

1. Penilaian dikelompokkan dalam 6 kriteria dan 21 indikator
2. Masing-masing indikator terdiri dari beberapa item penilaian
3. Setiap item penilaian terdiri dari dua pilihan kategori yang bernilai "0" atau "1"
4. Tim penilai menentukan skor masing-masing pada item penilaian (0 atau 1)
5. Nilai untuk masing-masing indikator merupakan akumulasi dari skor item penilaian untuk indikator yang bersesuaian, dengan rumusan:

$$\text{Nilai indikator (i)} = \frac{\text{Jumlah skor seluruh item pada indikator (i)}}{\text{Jumlah item pada indikator (i)}} \times 10$$

Dengan demikian, setiap indikator memiliki nilai minimum "0" dan maksimum "10"

6. Total nilai suatu daerah merupakan akumulasi dari seluruh indikator dengan memperhatikan bobot masing-masing indikator

$$\text{Total nilai} = \sum_{i=1}^{21} \text{Nilai indikator (i)} \times \text{bobot indikator (i)}$$

7. Setiap daerah dinilai oleh 3 orang penilai teknis
8. Nilai akhir penilaian perencanaan dan pelaksanaan RKPD adalah nilai tengah dari 3 tim penilai teknis

Contoh Item Penilaian Modul 1

❖ Kriteria Keterkaitan (15%)

Nilai 6

6. Indikator tersedianya penjelasan strategi dan arah kebijakan RKPd 2018 yang terkait dengan visi dan misi, strategi dan arah kebijakan RPJMD

Bobot 7.5%

No	Item Penilaian	Kategori Skor Per Item		Skor
		0	1	
1.	Visi/misi dan tujuan/sasaran pembangunan yang bersumber dari RPJMD	Visi/misi dan tujuan/sasaran pembangunan tidak sama dengan RPJMD	Ada visi/misi dan tujuan/sasaran pembangunan yang sama dengan RPJMD	
2.	Keterkaitan prioritas pembangunan daerah dalam RKPd 2018 dengan RPJMD	Prioritas pembangunan tidak merujuk pada RPJMD	Ada prioritas pembangunan yang merujuk pada RPJMD	
3.	Tingkat kesesuaian prioritas pembangunan daerah dalam RKPd 2018 yang merujuk kepada strategi dan arah kebijakan RPJMD	Tidak seluruh prioritas pembangunan RPJMD pada tahun yang bersangkutan ditampung dalam RKPd	Seluruh prioritas pembangunan RPJMD pada tahun yang bersangkutan ditampung dalam RKPd	
4.	Penjelasan strategi dan arah kebijakan	Tidak ada penjelasan strategi dan arah kebijakan	Ada penjelasan strategi dan arah kebijakan yang mudah dimengerti dalam bentuk ulasan dan tabel	
Jumlah Skor				

Panduan pemberian nilai

Total Skor	0	1	2	3	4
Nilai	0	2,5	5	7,5	10

❖ Kriteria Konsistensi (15%)

Nilai 10

10. Indikator terwujudnya konsistensi antara prioritas pembangunan daerah dalam RKPd 2018 dengan program prioritas

Bobot 2.5%

No	Item Penilaian	Kategori Skor Per Item		Skor
		0	1	
1.	Tersedianya indikator sasaran untuk prioritas pembangunan daerah	Tidak ada	Ada	
2.	Prioritas pembangunan daerah dijabarkan menjadi program prioritas	Tidak ada	Ada	
3.	Tersedianya penanggungjawab (OPD) untuk masing - masing program prioritas	Tidak ada	Ada	
4.	Tersedianya indikator kinerja untuk masing - masing program prioritas	Tidak ada	Ada	
5.	Keterkaitan indikator sasaran prioritas pembangunan dengan indikator kinerja program prioritas	Tidak ada	Ada	
6.	Tingkat keterkaitan indikator sasaran prioritas pembangunan dengan indikator kinerja program prioritas	Tidak semua indikator kinerja program terkait dengan indikator sasaran prioritas pembangunan	Semua indikator kinerja program terkait dengan indikator sasaran prioritas pembangunan	
Jumlah Skor				

Panduan pemberian nilai

Total Skor	0	1	2	3	4	5	6
Nilai	0	1,7	3,3	5	6,7	8,3	10

Modul 2 Verifikasi Proses Perencanaan

RAHASIA

Modul 2

Penilaian Verifikasi Lapangan
**PENGHARGAAN PEMBANGUNAN
DAERAH TAHUN 2018**

**Modul Tim
Penilai Utama dan
Independen**

Nama Penilai : _____
Provinsi Dinilai : _____
Kabupaten Dinilai : _____

*Sekretariat Nasional
Penghargaan Pembangunan Daerah
Kementerian PPN / BAPPENAS*

Kriteria dan Indikator Penilaian Verifikasi Proses Penyusunan RKPD (1)

Ket: Tahap II penilaian Provinsi

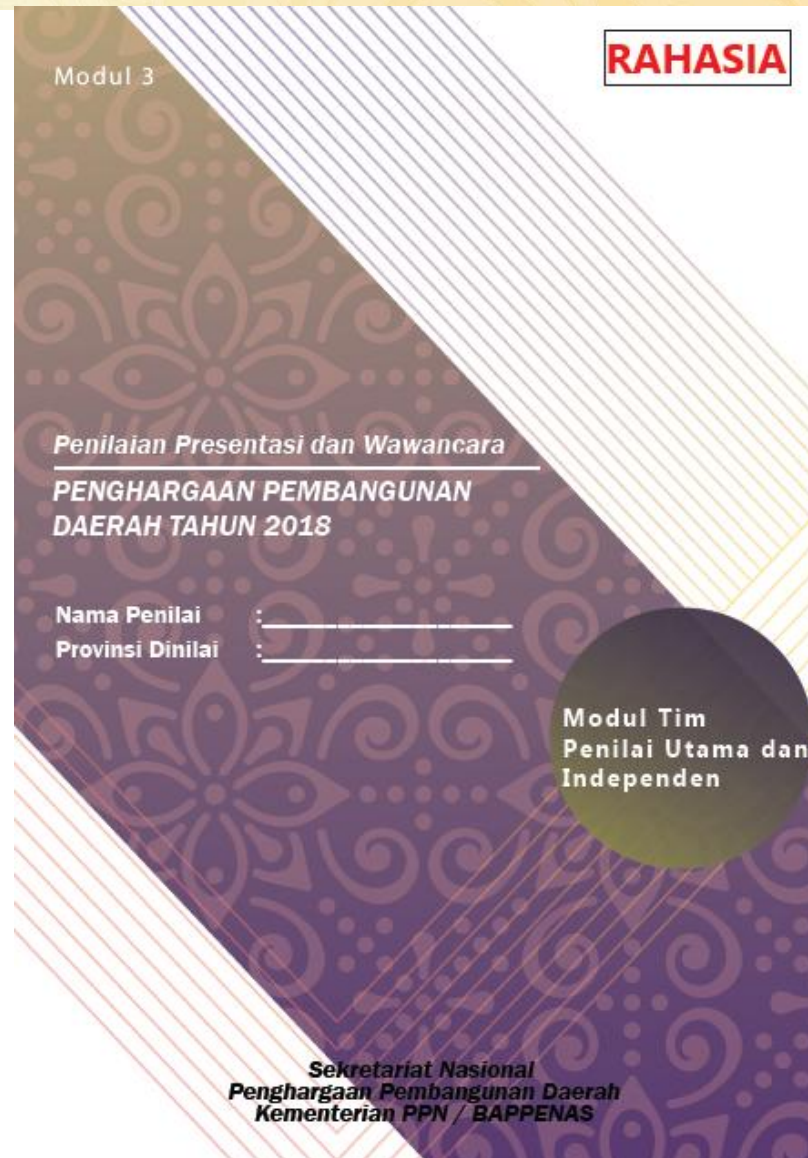
Kriteria	Indikator	
Pencapaian (30%)	1. Pertumbuhan Ekonomi dan PDRB Per Kapita	3,0%
	2. Tingkat Pengangguran Terbuka (TPT) dan Jumlah Penganggur	3,0%
	3. Kemiskinan	3,0%
	4. Indeks Pembangunan Manusia (IPM)	3,0%
	5. Ketimpangan: Ketimpangan antar kelompok pendapatan (Gini Ratio)	3,0%
	6. Ketimpangan wilayah (Indeks Williamson)	3,0%
	7. Pelayanan Publik	3,0%
	8. Keamanan dan Ketertiban	3,0%
	9. Pengelolaan keuangan	3,0%
	10. Tranparansi dan Akuntabilitas	3,0%

Kriteria dan Indikator Penilaian Verifikasi Proses Penyusunan RKPD (2)

Ket: Tahap II penilaian Provinsi

Kriteria	Indikator	
Bottom Up (10%)	11. Usulan dari Musrenbang Kabupaten dan Kota dalam penyusunan RKPD Provinsi 2018	5%
	12. Partisipasi masyarakat dalam pelaksanaan Musrenbang RKPD 2018	5%
Top Down (10%)	13. Sinkronisasi tujuan, sasaran dan prioritas dalam RKPD Provinsi 2018 dengan prioritas nasional dalam RKP 2018	5%
	14. Sinergitas program dan kegiatan dalam RKPD Provinsi 2018 dengan RKP 2018	5%
Teknokratik (10%)	15. Ketersediaan dan kelengkapan sumber data dan informasi dalam penyusunan RKPD Provinsi 2018	5%
	16. Kapasitas perencana daerah dalam penyiapan RKPD Provinsi 2018	5%
Politik (5%)	17. Pertimbangan dan pendapat DPRD Provinsi dalam penyusunan RKPD Provinsi 2018	5%
Akuntabilitas (5%)	18. Konsultasi publik dalam penyusunan RKPD Provinsi 2018	5%
Inovasi (30%)	19. Inovasi pada proses perencanaan melalui pendekatan non konvensional	15%
	20. Inovasi program pembangunan daerah	15%

Modul 3 Presentasi dan Wawancara



Presentasi dan Wawancara Terhadap Daerah Nominasi

Ket: Tahap III penilaian Provinsi dan Tahap II & IV penilaian Kabupaten dan Kota

Kriteria	Indikator	
PENCAPAIAN (35%)	1. Kemampuan membuktikan cara mencapai rencana	15%
	2. Kemampuan membuktikan bahwa pencapaian tersebut membawa manfaat bagi masyarakat	20%
Penilaian terhadap dokumen RKPD (15%)	3. Kemampuan membuktikan keterkaitan	4%
	4. Kemampuan membuktikan konsistensi	3%
	5. Kemampuan membuktikan Kelengkapan dan Kedalaman	4%
	6. Kemampuan membuktikan Keterukuran	4%
Proses Penyusunan (15%)	7. Kemampuan membuktikan proses penyusunan secara <i>Bottom-up</i>	2,5%
	8. Kemampuan membuktikan proses penyusunan secara <i>Top-down</i>	2,5%
	9. Kemampuan membuktikan proses penyusunan secara Teknokratik	2,5%
	10. Kemampuan membuktikan proses penyusunan secara Politik	2,5%
	11. Kemampuan membuktikan Inovasi Proses penyusunan RKPD	2,5%
	12. Kemampuan membuktikan Inovasi Program Daerah	2,5%
Penilaian Presentasi (35%)	13. Tampilan dan materi presentasi	10%
	14. Kemampuan presentasi dan penguasaan materi	10%
	15. Kemampuan inovatif dalam memperagakan bukti adanya inovasi pencapaian, hasil, dan rencana	15%

Download materi sosialisasi
<https://goo.gl/BVdBuQ>



Terima Kasih